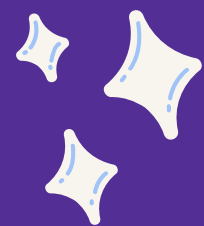




Pontue

Aprendizagem Inteligente

Seção de Relatórios





Mural

Clique em "Resultado".



Avisos e Comunicados Ver todos

Você ainda não tem nenhum aviso.

Acelera, Prof!

Faça parte da comunidade de Professores e Corretores de Redação da Pontue!

[f](#) [@](#) [in](#) [▶](#)

Você ainda não tem nenhum aviso.



- Mural
- Resultado
- Usuários
- Redações
- Propostas
- Provas
- Monitorias
- Biblioteca

Por Turmas

Escola / Resultado

Para vê-las, 1º: selecione a turma ou o aluno

2º: a grade

3º: o critério (específico de cada grade, podendo ser a nota final, a nota na coesão, linguagem, etc.)

4º: o período.

Turma

Aluno

Grade

Critério

Data inicial

Data final

Todas as Tu

Nome ou matr

01/07/2022

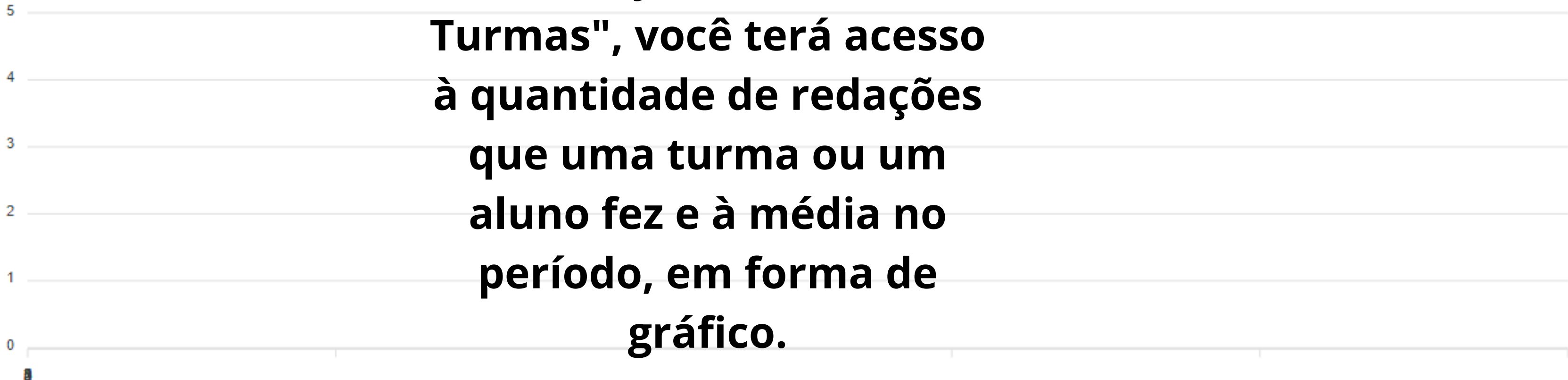
31/07/2022

Aplicar Filtros

Média geral no período

Total de redações corrigidas no período: 0

Média geral no período: 0.00



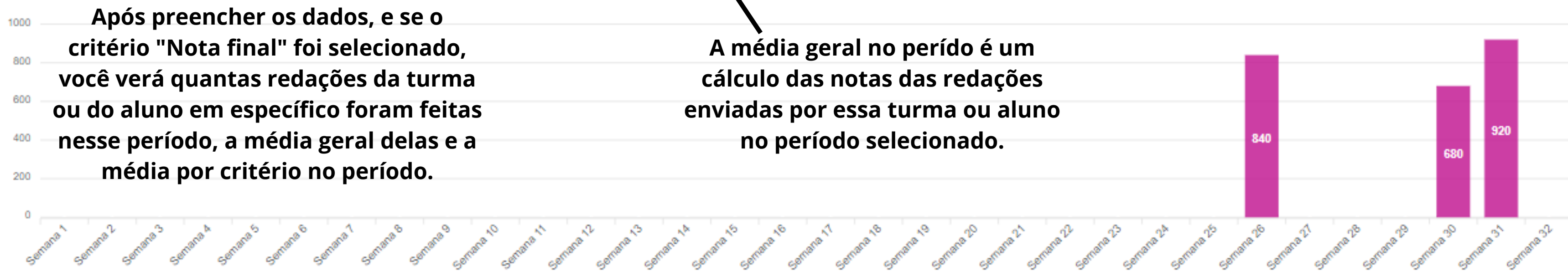
Nesta seção, na aba "Por Turmas", você terá acesso à quantidade de redações que uma turma ou um aluno fez e à média no período, em forma de gráfico.



Turma: SaaS Teste Turma 1 | Aluno: Nome ou matrícula do alu | Grade: ENEM | Critério: Nota final | Data inicial: 01/01/2022 | Data final: 31/07/2022 | Aplicar Filtros

Média geral no período

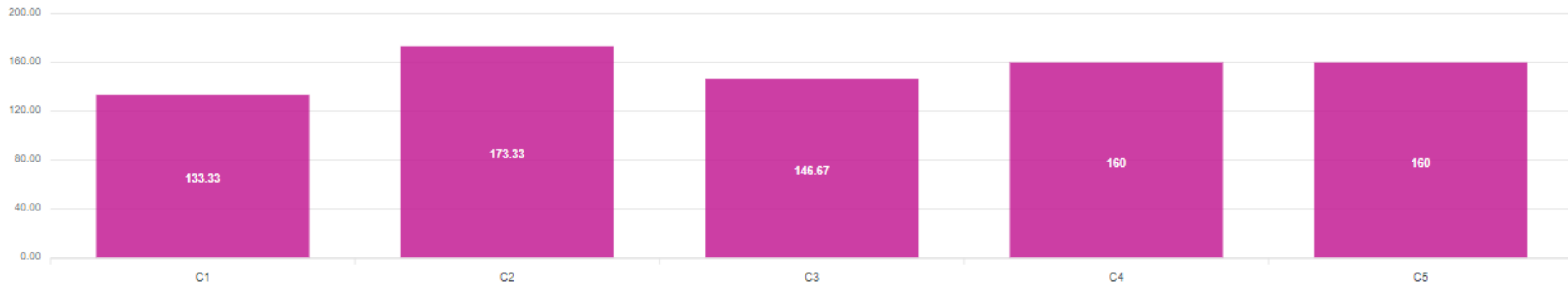
Total de redações corrigidas no período: 4
Média geral no período: 780.00



Após preencher os dados, e se o critério "Nota final" foi selecionado, você verá quantas redações da turma ou do aluno em específico foram feitas nesse período, a média geral delas e a média por critério no período.

A média geral no período é um cálculo das notas das redações enviadas por essa turma ou aluno no período selecionado.

Média por critério no período





Por Turmas

Escola / Resultado

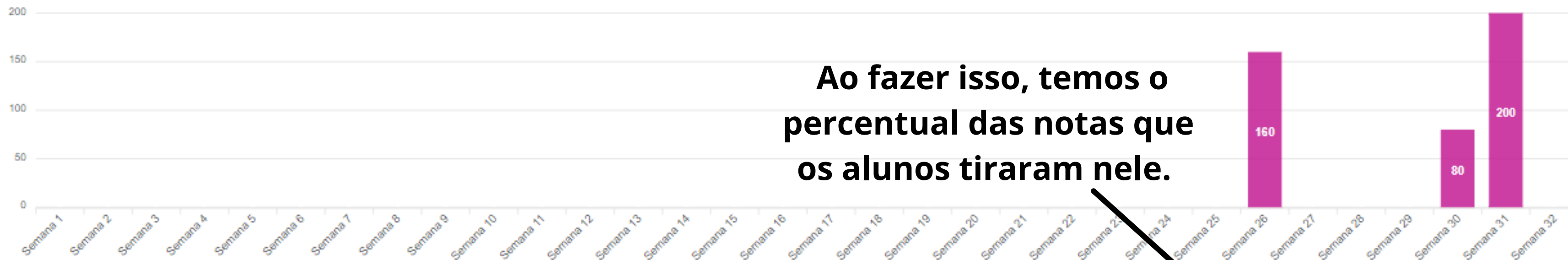
Ainda na visão da turma ou do aluno, podemos selecionar apenas um critério para ser visualizado no período.



Turma: SaaS Teste Turma 1 | Aluno: Nome ou matrícula do alu | Grade: ENEM | Critério: C2 | Data inicial: 01/01/2022 | Data final: 31/07/2022 | **Aplicar Filtros**

Média do critério no período

Total de redações corrigidas no período: 4
Média do critério no período: 130.00



Ao fazer isso, temos o percentual das notas que os alunos tiraram nele.



Contagem de Erros no período

Descrição do Erro

- 0 - Apenas fuga ao tema.
- 40 - Tangência ao tema OU predominância de outro tipo textual (narrativo ou descritivo).
- 80 - Texto finalizado por frase incompleta OU muitos trechos de cópia OU duas partes embrionárias (até 2 linhas)
- 120 - Sem RSC OU RSC não pertencente ao tema OU uma parte embrionária (até 2 linhas)
- 160 - RSC pertinente ao tema MAS sem uso produtivo E nenhuma parte embrionária (até 2 linhas)
- 200 - RSC legitimado, relacionado ao tema E COM uso produtivo

Percentual do Erro

- 0,00% (0)
- 0,00% (0)
- 0,00% (0)
- 0,00% (0)
- 100,00% (2)
- 0,00% (0)





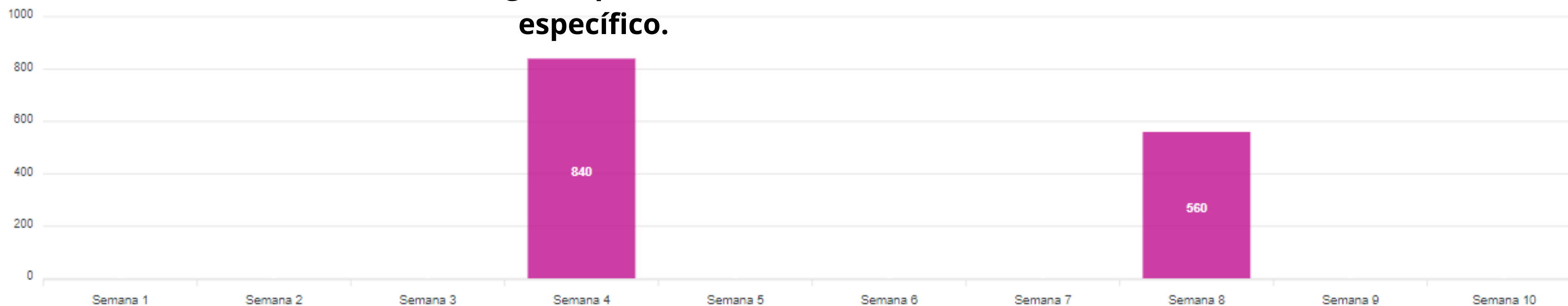
- Mural
- Resultado
- Usuários
- Redações
- Propostas
- Provas
- Monitorias
- Biblioteca

Turma: SaaS Teste Turma 1 Aluno: Cecília Meireles Grade: ENEM Critério: Nota final Data inicial: 01/06/2022 Data final: 31/07/2022 Aplicar Filtros

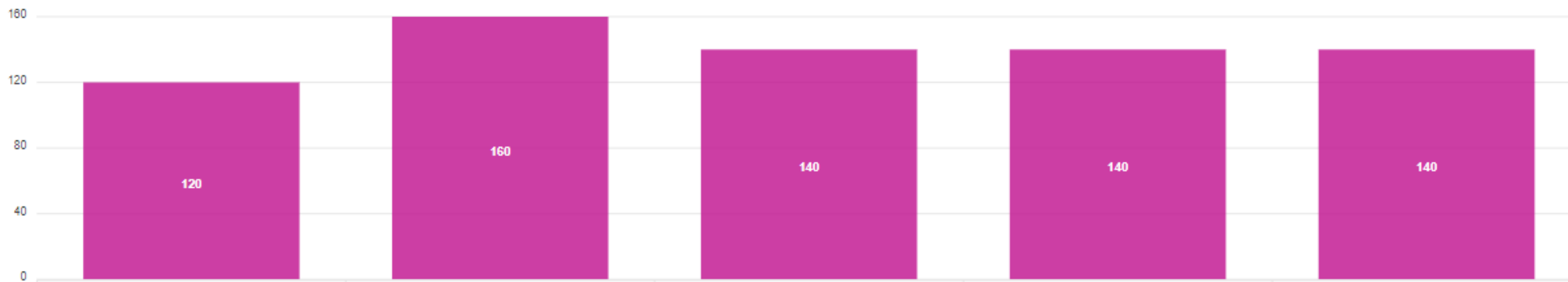
Média geral no período

Total de redações corrigidas no período: 2
Média geral no período: 700.00

Podemos ver, também, a média de uma grade para um aluno específico.



Média por critério no período





Extrato

Por Turmas

Por Propostas

Por Provas

Ajuda

PS



Mural



Resultado



Usuários



Redações



Propostas



Provas



Monitorias



Biblioteca

Por Turmas

Escola / Resultado

Turma

Todas as Tu

Aluno

ANA JULIA !

Grade

ENEM

Critério

C3

Data inicial

01/02/2022

Data final

31/03/2022

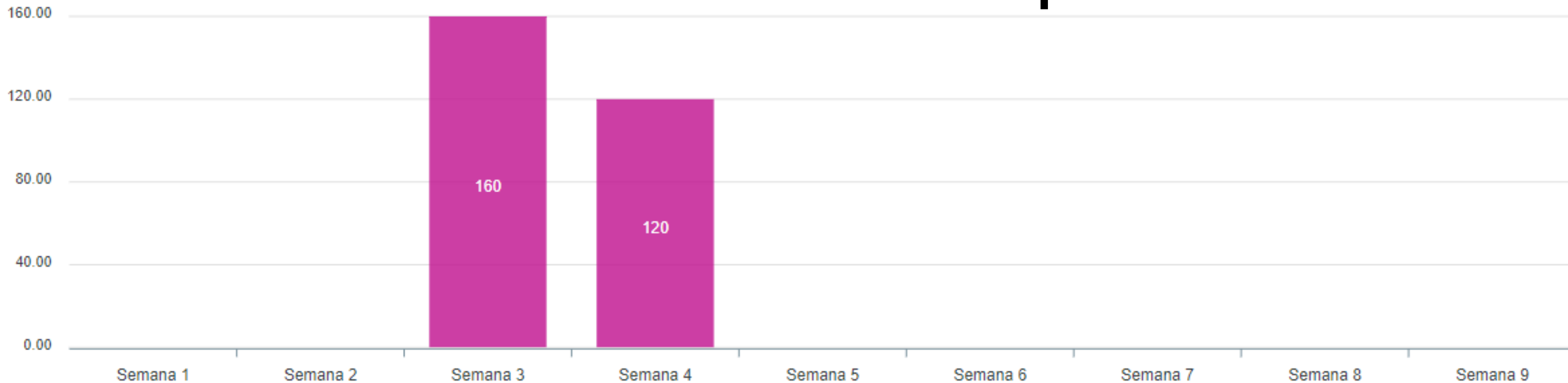
Aplicar Filtros

Média do critério no período

Total de redações corrigidas no período: 2

Média do critério no período: 140.00

Além da média de um critério específico desse aluno.

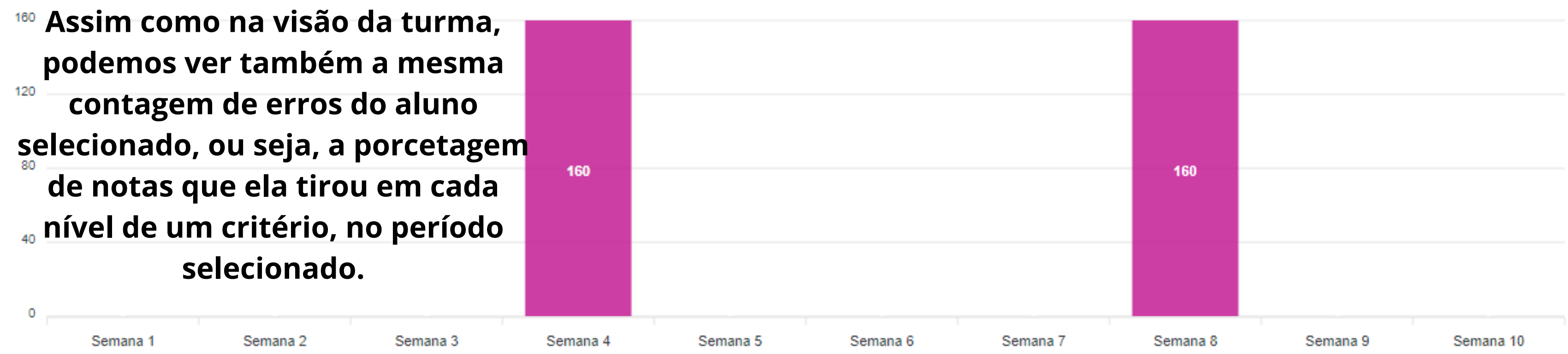


Contagem de Erros no período



Média do critério no período

Total de redações corrigidas no período: 2
 Média do critério no período: 160.00



Assim como na visão da turma, podemos ver também a mesma contagem de erros do aluno selecionado, ou seja, a porcentagem de notas que ela tirou em cada nível de um critério, no período selecionado.

Contagem de Erros no período

Descrição do Erro	Percentual do Erro
0 - Apenas fuga ao tema.	0,00% (0)
40 - Tangência ao tema OU predominância de outro tipo textual (narrativo ou descritivo).	0,00% (0)
80 - Texto finalizado por frase incompleta OU muitos trechos de cópia OU duas partes embrionárias (até 2 linhas)	0,00% (0)
120 - Sem RSC OU RSC não pertencente ao tema OU uma parte embrionária (até 2 linhas)	0,00% (0)
160 -RSC pertinente ao tema MAS sem uso produtivo E nenhuma parte embrionária (até 2 linhas)	100,00% (2)
200 - RSC legitimado, relacionado ao tema E COM uso produtivo	0,00% (0)



Extrato

Por Turmas

Por Propostas

Por Provas

Ajuda

LC



Mural



Resultado



Usuários



Redações



Propostas



Provas



Monitorias



Biblioteca

Redações

Escola / Resultado

Selecione a Métrica

Por Proposta

Selecione a(s) Turma(s)

SaaS Teste Turma 1 Seleccione a(s) Turma(s)

Buscar Propostas

Selecione a(s) Proposta(s)

Selecione a(s) Proposta(s)

- UERJ 2022 - Uma janela em Copacabana - A sensação de insegurança pode ser considerada uma manifestação da violência?
- É importante o Estado ser laico?
- Publicação de imagens trágicas: banalização do sofrimento ou forma de sensibilização? (TEMA 2016)
- As redes sociais são uma ameaça à democracia?
- Caminhos para a melhoria da segurança pública no Brasil
- Desafios para a garantia da saúde mental dos brasileiros no século XXI

Além da seleção "Por Turmas", temos a visualização "Por Propostas".

Nesta, podemos gerar um relatório de cada proposta feita por turma, em que temos a nota de cada aluno por critério e a média final.



- Mural
- Resultado
- Usuários
- Redações
- Propostas
- Provas
- Monitorias
- Biblioteca

Redações

Escola / Resultado

Selecione a Métrica

Por Proposta

Selecione a(s) Turma(s)

SaaS Teste Turma 1 Seleccione a(s) Turma(s)

Buscar Propostas

Para ver as notas de uma proposta, selecione a métrica "Por Proposta".

Depois, selecione a turma e clique em "Buscar Propostas".



Extrato

Por Turmas

Por Propostas

Por Provas

Ajuda

LC



Mural



Resultado



Usuários



Redações



Propostas



Provas



Monitorias



Biblioteca

Redações

Escola / Resultado

Selecione a Métrica

Por Proposta



Selecione a(s) Turma(s)

SaaS Teste Turma 1 Seleccione a(s) Turma(s)

Buscar Propostas

Selecione a(s) Proposta(s)

Selecione a(s) Proposta(s)

Gerar relatório

Depois, selecione a turma e clique em "Gerar Relatório".



Selecione a Métrica

Por Proposta

Selecione a(s) Turma(s)

SaaS Teste Turma 1 Seleccione a(s) Turma(s)

Buscar Propostas

Selecione a(s) Proposta(s)

É importante o Estad...

Gerar relatório

Proposta(s)

28480 [USP] - É importante o Estado ser laico?

Dados

Total de alunos: 7

Total de alunos que entregaram a redação: 2

Total de alunos que não entregaram a redação (N/E): 5

Total de redações não corrigidas (N/C): 0

Exportar como .CSV

Exportar como .XLS

**Informações macro do relatório gerado:
Total de Alunos (esse nº pode ser de uma ou mais turmas selecionadas); total de alunos que enviaram a redação; total de alunos que não entregaram a redação; total de redações não corrigidas.**

É possível, também, baixar planilhas do relatório.

Botão para visualizar a correção.

Turma	Nome	Data da Entrega	Critério 1	Critério 2	Critério 3	Média	Ações
SaaS Teste Turma 1	Anita Mafalti	31/05/2022	N/E	N/E	N/E	0	
SaaS Teste Turma 1	Carlos Drummond de Andrade	06/05/2022	15	15	15	45	
SaaS Teste Turma 1	Cecilia Meireles	N/E	N/E	N/E	N/E	N/E	



- Mural
- Resultado
- Usuários
- Redações
- Propostas
- Provas
- Monitorias
- Biblioteca

Total de alunos: 7

Total de alunos que entregaram a redação: 2

Total de alunos que não entregaram a redação (N/E): 5

Total de redações não corrigidas (N/C): 0

[Exportar como .CSV](#)[Exportar como .XLS](#)

Filtros

Turma	Nome	Data da Entrega	Critério 1 ?	Critério 2 ?	Critério 3 ?	Média	Ações
SaaS Teste Turma 1	Anita Mafalti	31/05/2022	N/E	N/E	N/E	0	
SaaS Teste Turma 1	Carlos Drummond de Andrade	06/05/2022	15	15	15	45	
SaaS Teste Turma 1	Cecilia Meireles	N/E	N/E	N/E	N/E	N/E	
SaaS Teste Turma 1	João Guimarães Rosa	N/E	N/E	N/E	N/E	N/E	
SaaS Teste Turma 1	Manuel Bandeira	N/E	N/E	N/E	N/E	N/E	
SaaS Teste Turma 1	Oswald de Andrade	N/E	N/E	N/E	N/E	N/E	
SaaS Teste Turma 1	Patrícia Rehder Galvão	N/E	N/E	N/E	N/E	N/E	

Itens por página:



- Mural
- Resultado
- Usuários
- Redações
- Propostas
- Provas
- Monitorias
- Biblioteca

Total de alunos: 7

Total de alunos que entregaram a redação: 2

Total de alunos que não entregaram a redação (N/E): 5

Total de redações não corrigidas (N/C): 0

[Exportar como .CSV](#)[Exportar como .XLS](#)

No filtro "Média", podemos ver as notas de forma crescente ou decrescente.

Turma	Nome	Data da Entrega	Critério 1 ?	Critério 2 ?	Critério 3 ?	Média ↓	Ações
SaaS Teste Turma 1	Carlos Drummond de Andrade	06/05/2022	15	15	15	45	
SaaS Teste Turma 1	Anita Mafalti	31/05/2022	N/E	N/E	N/E	0	
SaaS Teste Turma 1	Cecilia Meireles	N/E	N/E	N/E	N/E	N/E	
SaaS Teste Turma 1	João Guimarães Rosa	N/E	N/E	N/E	N/E	N/E	
SaaS Teste Turma 1	Manuel Bandeira	N/E	N/E	N/E	N/E	N/E	
SaaS Teste Turma 1	Oswald de Andrade	N/E	N/E	N/E	N/E	N/E	
SaaS Teste Turma 1	Patrícia Rehder Galvão	N/E	N/E	N/E	N/E	N/E	

Itens por página:



- Mural
- Resultado
- Usuários
- Redações
- Propostas
- Provas
- Monitorias
- Biblioteca

Redações

Escola / Resultado

Selecione a Métrica

Por Média Geral

Selecione a(s) Turma(s)

SaaS Teste Turma 1 Seleccione a(s) Turma(s)

Buscar Propostas

Selecione a(s) Proposta(s)

Selecione a(s) Proposta(s)

Gerar relatório

**Nessa mesma seção, "Por Propostas",
é gerado um relatório em que é
possível ver a média dos alunos de
uma turma feita a partir de uma
seleção de propostas.**



Extrato

Por Turmas

Por Propostas

Por Provas

Ajuda

LC

- Mural
- Resultado
- Usuários
- Redações
- Propostas
- Provas
- Monitorias
- Biblioteca

Redações

Escola / Resultado

Selecione a Métrica

Por Média Geral

Selecione a(s) Turma(s)

SaaS Teste Turma 1 Seleccione a(s) Turma(s)

Buscar Propostas

Selecione a(s) Proposta(s)

É importante o Estad... As redes sociais são ... Seleccione a(s) Proposta(s)

Gerar relatório

Proposta(s)

28480 [USP] - É importante o Estado ser laico?

28669 [USP] - As redes sociais são uma ameaça à democracia?

Dados

Total de alunos: 7

Total de alunos que entregaram a redação: 3

Total de alunos que não entregaram a redação (N/E): 11

Total de redações não corrigidas (N/C): 0

Exportar como .CSV

Exportar como .XLS

Mais de uma proposta selecionada por turma.



- Mural
- Resultado
- Usuários
- Redações
- Propostas
- Provas
- Monitorias
- Biblioteca

Total de alunos: 7

Total de alunos que entregaram a redação: 3

Total de alunos que não entregaram a redação (N/E): 11

Total de redações não corrigidas (N/C): 0

Exemplo de relatório.

No filtro "Média", podemos ver as notas crescentes ou decrescentes.

É possível, também, baixar planilhas do relatório.

Exportar como .CSV Exportar como .XLS

Atenção: todas as grades de correção serão adaptadas para a régua de notas de 0 a 10, independentemente da grade de correção.

Turma	Nome	Proposta 28480	Proposta 28669	Média
SaaS Teste Turma 1	Anita Mafalti	0	N/E	0.00
SaaS Teste Turma 1	Carlos Drummond de Andrade	45	60	5.25
SaaS Teste Turma 1	Cecilia Meireles	N/E	N/E	0.00
SaaS Teste Turma 1	João Guimarães Rosa	N/E	N/E	0.00
SaaS Teste Turma 1	Manuel Bandeira	N/E	N/E	0.00
SaaS Teste Turma 1	Oswald de Andrade	N/E	N/E	0.00
SaaS Teste Turma 1	Patrícia Rehder Galvão	N/E	N/E	0.00

Itens por página: 20



Extrato

Por Turmas

Por Propostas

Por Provas

Ajuda

LC



Mural



Resultado



Usuários



Redações



Propostas



Provas



Monitorias



Biblioteca

Por Provas

Escola / Resultado

Selecione a Prova

O samba como grito de resistência contra a marginalização das

Aplicar filtros

Prova

Nome: O samba como grito de resistência contra a marginalização das periferias

Grade: UNICAMP

Data: 29/07/2022

Proposta

Nome: O samba como grito de resistência contra a marginalização das periferias

Número: 29295

Arquivo: [Ver Proposta](#)

Filtre por turma

Filtre por turma

Nela, temos a visualização das notas por critérios e a média em gráficos e por dados qualitativos.

Além da seção "Por Propostas", é possível ver as redações criadas no campo "provas" na seção "Por provas".



Extrato

Por Turmas

Por Propostas

Por Provas

Ajuda

LC



Mural



Resultado



Usuários



Redações



Propostas



Provas



Monitorias



Biblioteca

Filtre por turma

Filtre por turma



Gráficos



Dados

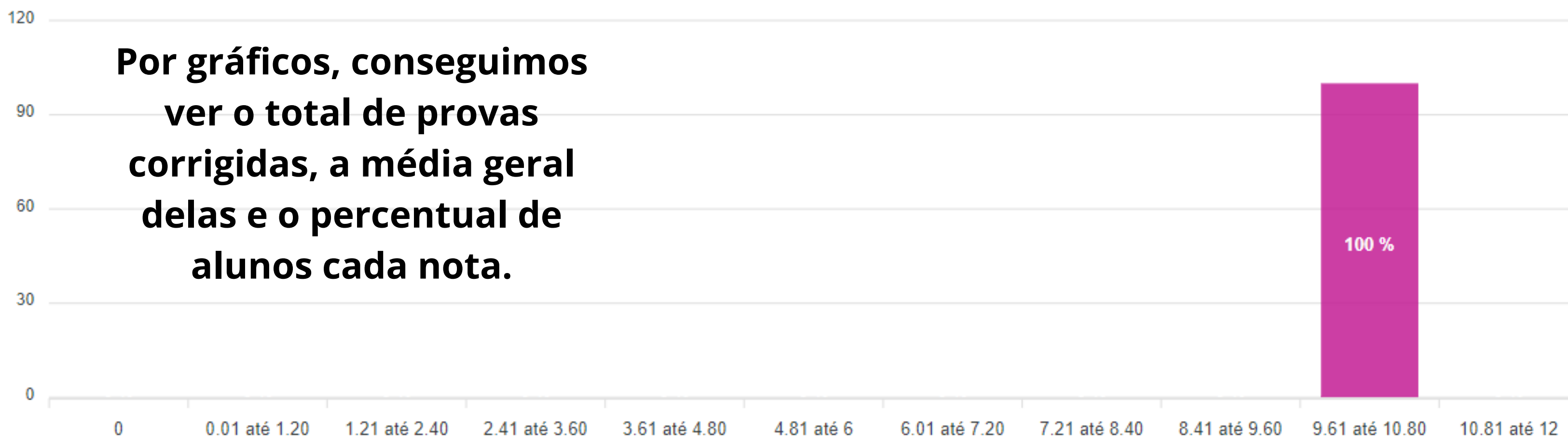
Total de provas corrigidas: 1

Média geral das provas: 10

Zeros: 0

Notas máximas: 0

Distribuição das notas

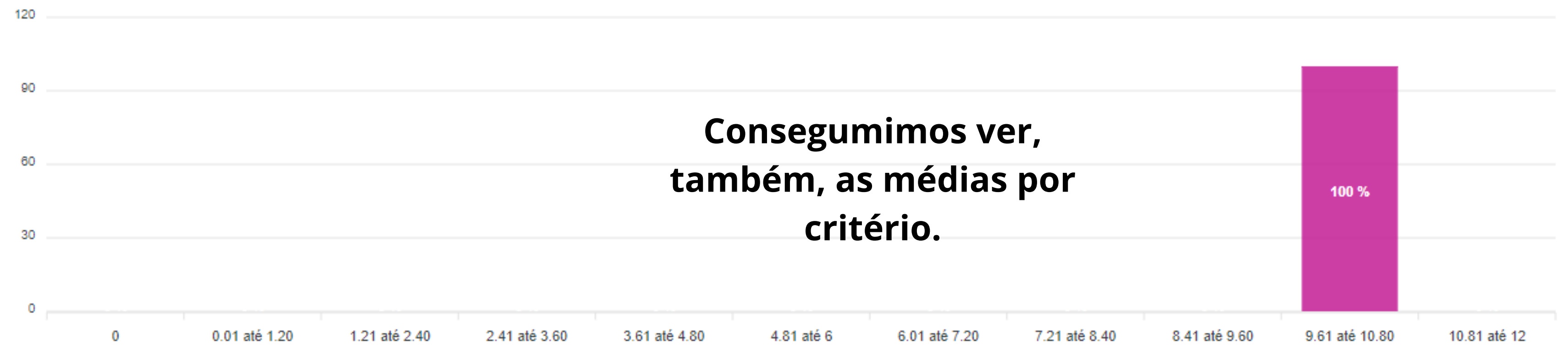


Por gráficos, conseguimos ver o total de provas corrigidas, a média geral delas e o percentual de alunos cada nota.

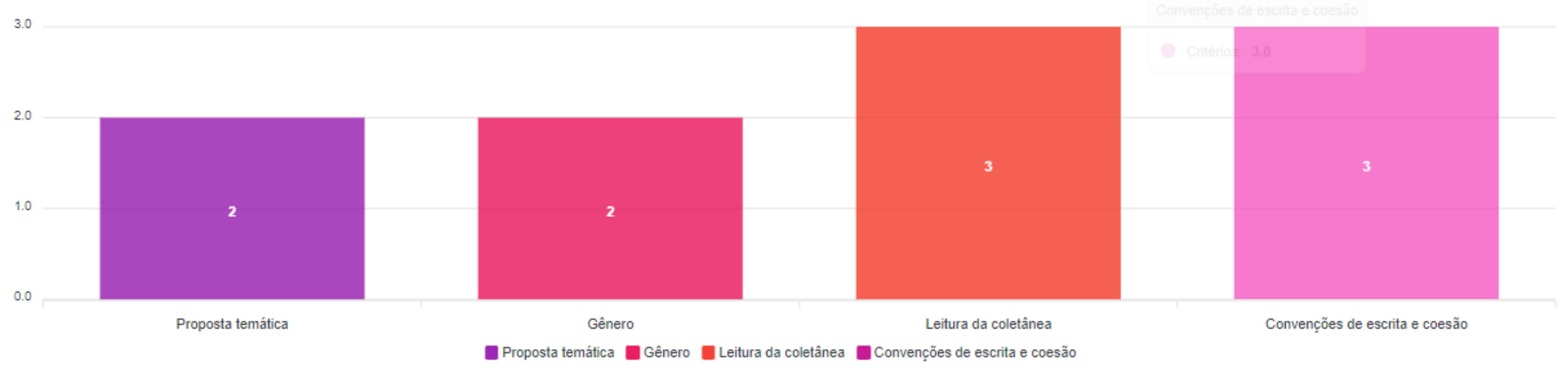


- Mural
- Resultado
- Usuários
- Redações
- Propostas
- Provas
- Monitorias
- Biblioteca

Distribuição das notas



Médias por critério





- Mural
- Resultado
- Usuários
- Redações
- Propostas
- Provas
- Monitorias
- Biblioteca

Prova
 Nome: O samba como grito de resistência contra a marginalização das periferias
 Grade: UNICAMP
 Data: 29/07/2022

Proposta
 Nome: O samba como grito de resistência contra a marginalização das periferias
 Número: 29295
 Arquivo: [Ver Proposta](#)

Filtre por turma

Filtre por turma ▼

Por dados, conseguimos ver as notas por critérios de cada aluno e a média final.



[Exportar dados](#)

← **É possível, também, baixar planilhas do relatório.**

Matrícula	Turma	Nome	Critério 1 ⓘ	Critério 2 ⓘ	Critério 3 ⓘ	Critério 4 ⓘ	Média	Ações
	SaaS Teste Turma 1	Anita Mafalti	2	2	3	3	10	

No filtro "Média", podemos ver as notas crescentes ou decrescentes.

Itens por página: ▼